



De AED Cursus

[Begin pagina](#)
[English page](#)
[Engelum](#)
[Geschiedenis](#)
[Dorpsfoto's](#)
[Kerkklokken](#)
[Bewoners](#)
[Dorpsbelang](#)
[AED info](#)
[Verenigingen](#)
[Jeugdclub](#)
[De oude doos](#)
[Woningaanbod](#)
[Sponsors](#)
[K.v.Sla Raak](#)
[Museum](#)
[Fietsroute](#)
[Links](#)
[Archief](#)
[Redactie](#)
[E-mail](#)
[Gastenboek](#)




De eerste foto's zijn helaas niet al te best, maar we wilden ze u niet onthouden. Zoals gezegd kregen de cursisten les in het reanimeren met behulp van het AED apparaat in het dorpshuis. Hier de mond op mond beademing.



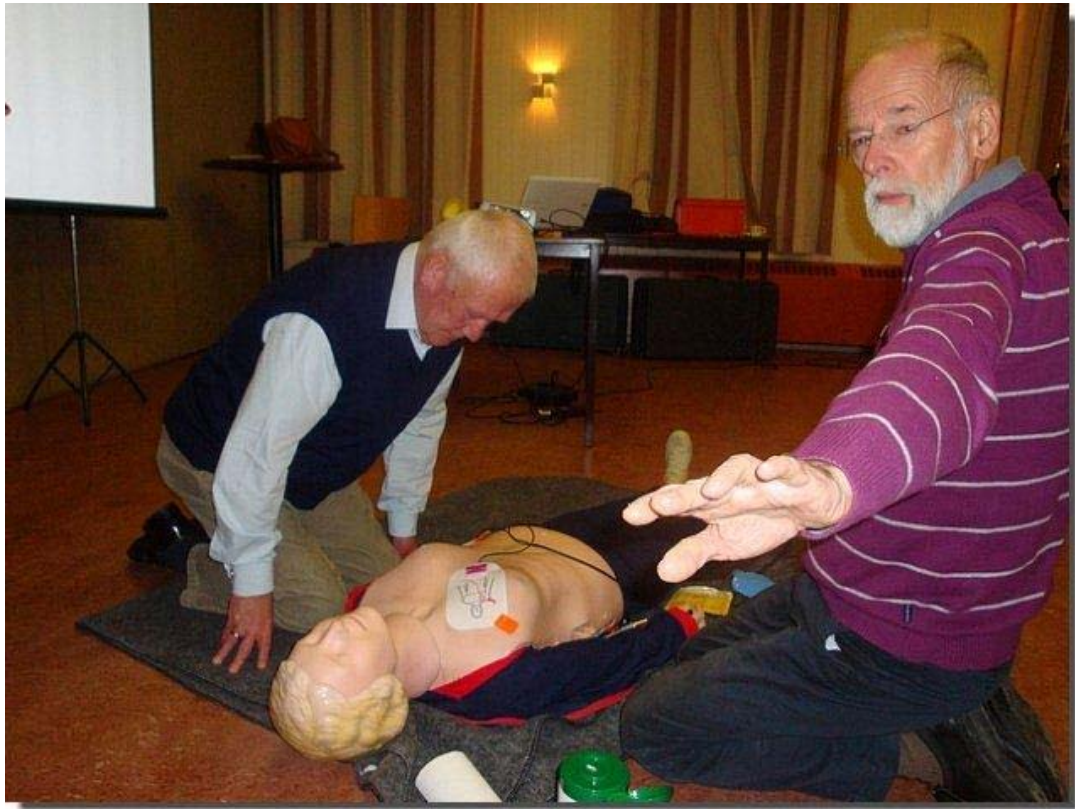
30 Maal borstcompressie





Oefenen van de stabiele zijligging. En dit keer niet met een pop want nu was Brand de vrijwilliger.





Patiënt los laten, AED is gereed om " als het nodig is " een schok toe te dienen.





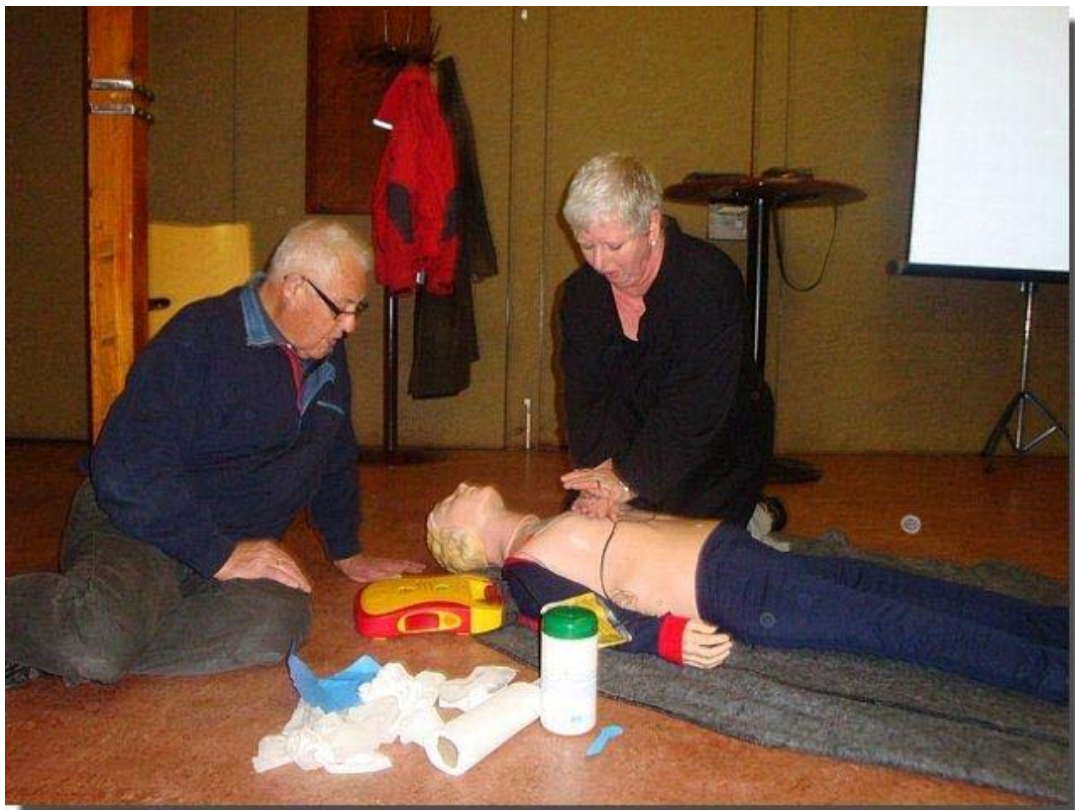
Aanbrengen van de contacten op het lichaam.



En weer doet de AED zijn werk.



En dit alles natuurlijk onder het toezicht van de mede cursisten.



En na deze geslaagde cursus, is er ook een uitreiking van een certificaat.




Helaas kon een klein aantal gecertificeerden niet aanwezig zijn bij de uitreiking.



En hier liggen de documenten van bekwaamheid te wachten om uitgereikt te worden.



Na een korte toespraak van de cursusleider is het dan zover...



De deelnemers ontvangen het bewijs van bekwaamheid.



Als alle certificaten uitgereikt zijn neemt ook de voorzitter van het dorpsbelang nog even het woord. Ook dit is weer een stap in de goede richting, maar nu moet er nog het een en ander geregeld worden. Bijvoorbeeld hoe kunnen we de mensen bereiken welke de AED kunnen bedienen.



En dan even samen op de foto. Zodra bekend is hoe alles in zijn werk gaat zullen wij hier zeker verslag van maken. En tot die tijd alvast gefeliciteerd allemaal!

[<<Terug](#)